

O trânsito de Campo Grande

Referência: Dezembro / 2010

1. Acidentes

Acidentes com danos materiais	259	36%
Acidentes com vítimas fatais	3	0
Acidentes com vítimas não fatais	464	64%
TOTAL DE ACIDENTES	726	

2. Veículos envolvidos em acidentes

	COM DANOS MATERIAIS	% do total	COM VÍTIMAS	% do total
Bicicleta	0	0	14	4
Ciclomotor	0	0	1	0
Motoneta	0	0	24	7
Motociclo	5	3	139	43
Automóvel	135	68	108	34
Ônibus	7	4	1	0
Microônibus	1	1	0	0
Reboque	1	1	1	0
Semi-reboque	0	0	6	2
Camioneta	7	4	5	2
Caminhão	14	7	0	0
Caminhão trator	1	1	0	0
Caminhonete	27	14	15	5
Utilitário	0	0	1	0
Não informado	2	1	6	2
TOTAL DE VEÍCULOS	200		321	

3. Condutores envolvidos em acidentes

Categoria de CNH	COM DANOS MATERIAIS	% do total	COM VÍTIMAS	% do total
A	2	0	46	6
B	158	35	143	17
C	124	28	299	36
D	15	3	17	2
E	27	6	28	3
AB	23	5	20	2
AC	33	7	45	5
AD	6	1	1	0
AE	11	2	18	2
Não habilitado	1	0	5	1
Não exigível	0	0	23	3
Não informado	49	11	178	22
TOTAL DE CATEGORIAS	449		823	

Sexo	COM DANOS MATERIAIS	% do total	COM VÍTIMAS	% do total
Masculino	331	74	622	76
Feminino	91	20	153	19
Não informado	27	6	48	5
TOTAL SEXO	449		823	

Faixa etária dos condutores	COM DANOS MATERIAIS	% do total	COM VÍTIMAS	% do total
00 - 11	0	0	1	0
12 - 17	1	0	6	1
18 - 24	63	14	196	24
25 - 29	69	15	139	17
30 - 34	63	14	91	11
35 - 39	40	9	76	9
40 - 44	46	10	59	7
45 - 49	39	9	72	9
50 - 54	36	8	32	4
55 - 59	24	5	21	3
60 anos a mais	31	7	27	3
Não informado	37	8	103	13
TOTAL FAIXA ETÁRIA	449		823	

Tempo de habilitação	COM DANOS MATERIAIS	% do total	COM VÍTIMAS	% do total
0 - 1 ano	103	23	323	39
2 - 5 anos	60	13	153	19
6 - 10 anos	88	20	113	14
11 - 15 anos	59	13	90	11
16 - 20 anos	30	7	33	4
21 - 30 anos	60	13	73	9
31 anos a mais	49	11	38	5
TOTAL TEMPO	449		823	

4. Vítimas

Condição	FATAL	% do total	NÃO FATAL	% do total
Pedestre	0	0	28	4
Motorista	1	33	69	11
Motociclista	2	67	352	56
Ciclista	0	0	26	4
Passageiro banco dianteiro	0	0	17	3
Passageiro banco traseiro	0	0	24	4
Passageiro garupa (moto)	0	0	91	14
Outro (cavaleiro)	0	0	1	0
Não informado	0	0	20	3
TOTAL VÍTIMAS	3		628	

Sexo	FATAL	% do total	NÃO FATAL	% do total
Masculino	3	100	427	68
Feminino	0	0	192	31
Não informado	0	0	9	1
TOTAL SEXO	3		628	

Acidentes x tipo de vítima	FATAL	% do total	NÃO FATAL	% do total
Colisão frontal	0	0	112	18
Colisão traseira	0	0	20	3
Colisão lateral	0	0	76	12
Colisão transversal	2	67	299	48
Choque	1	33	42	7
Engavetamento	0	0	2	0
Queda de moto	0	0	37	6
Capotamento	0	0	2	0
Atropelamento de pedestre	0	0	36	6
Outra	0	0	2	0
TOTAL	3		628	



GOVERNO DO ESTADO DE MATO GROSSO DO SUL
Departamento Estadual de Trânsito



COMPARATIVOS

Acidentes	Dezembro 2009	Dezembro 2010	Varição Percentual
Com danos materiais	220	259	18 %
Com vítimas fatais	3	3	0
Com vítimas não fatais	489	464	- 5 %
Total de acidentes	712	726	2 %

Vítimas	Dezembro 2009	Dezembro 2010	Varição Percentual
Fatais	3	3	0
Não fatais	679	628	- 8%
Total de vítimas	682	631	- 7%

Acidentes	Jan - Dez 2009	Jan - Dez 2010	Varição Percentual
Com danos materiais	2306	4787	108 %
Com vítimas fatais	58	53	- 9 %
Com vítimas não fatais	5290	5803	10 %
Total de acidentes	7654	10643	39 %

Vítimas	Jan - Dez 2009	Jan - Dez 2010	Varição Percentual
Fatais	58	54	- 7 %
Não fatais	7205	7706	7 %
Total de vítimas	7263	7760	7 %

Fontes: CIPTRAN e Juizado de Trânsito (Dados das vítimas fatais no local do acidente)

4. Locais mais críticos

Logradouros mais críticos (incluindo seus cruzamentos)	Qtde de acidentes	Bairros mais críticos	Qtde de acidentes
Av. Afonso Pena	51	Centro	193
Av. Pres. Ernesto Geisel	24	Amambaí	29
Av. Mal Deodoro	20	Conjunto Aero Rancho	20
Av. Eduardo Elias Zahran	16	Cel Antonino	18
Av. Mato Grosso	12	Vila Planalto	15
R. 14 de Julho	10	Nova Lima	13
R. Ceará	9	Ipiranga	10
Av. Mascarenhas de Moraes	8	Santa Dorotéia	8



GOVERNO DO ESTADO DE MATO GROSSO DO SUL
Departamento Estadual de Trânsito

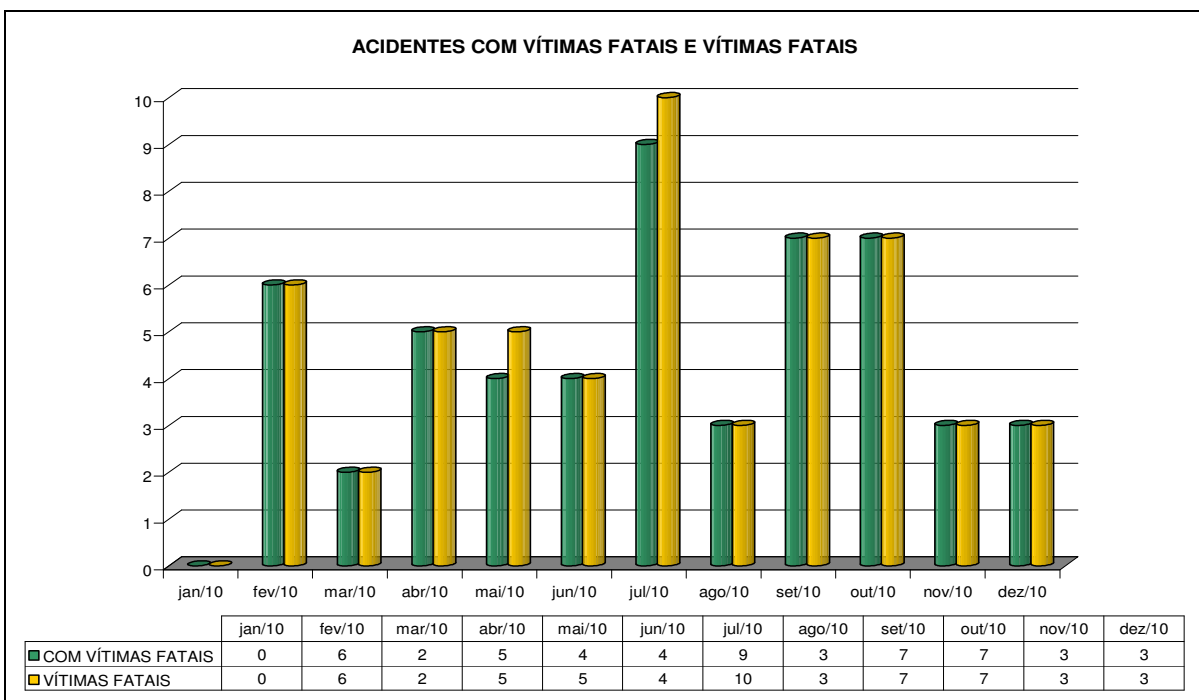
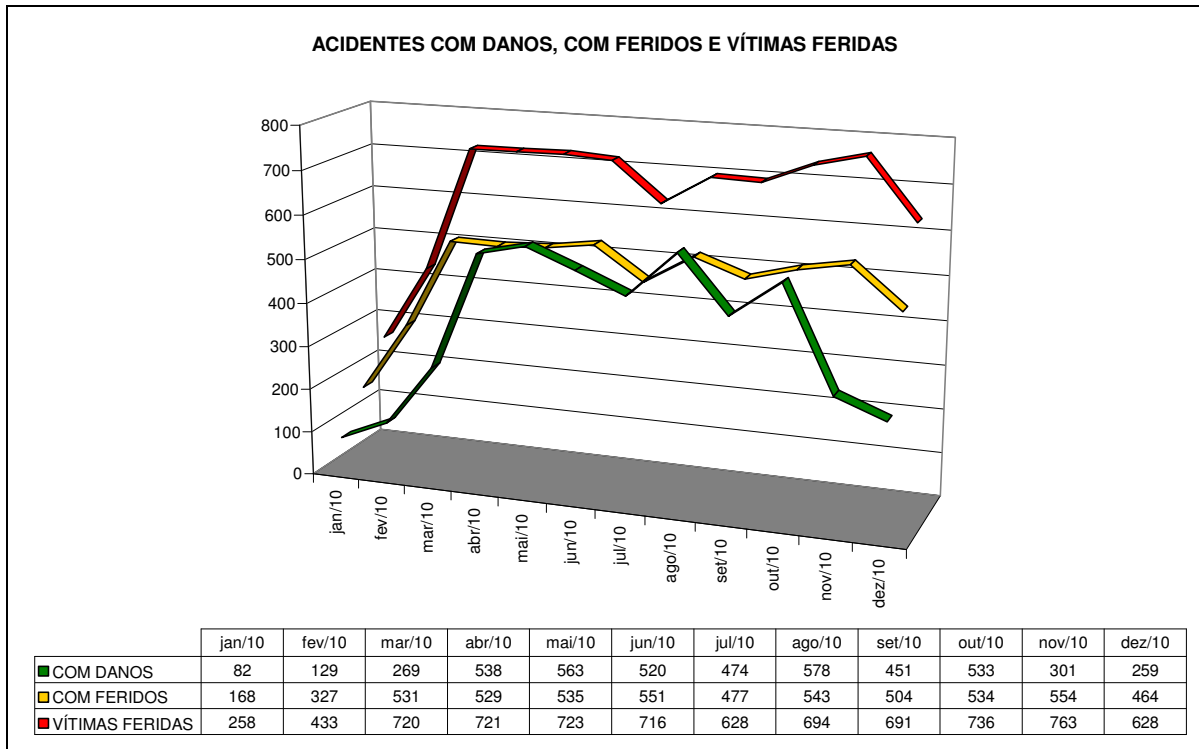


INFRAÇÕES MAIS COMETIDAS NO PERÍODO

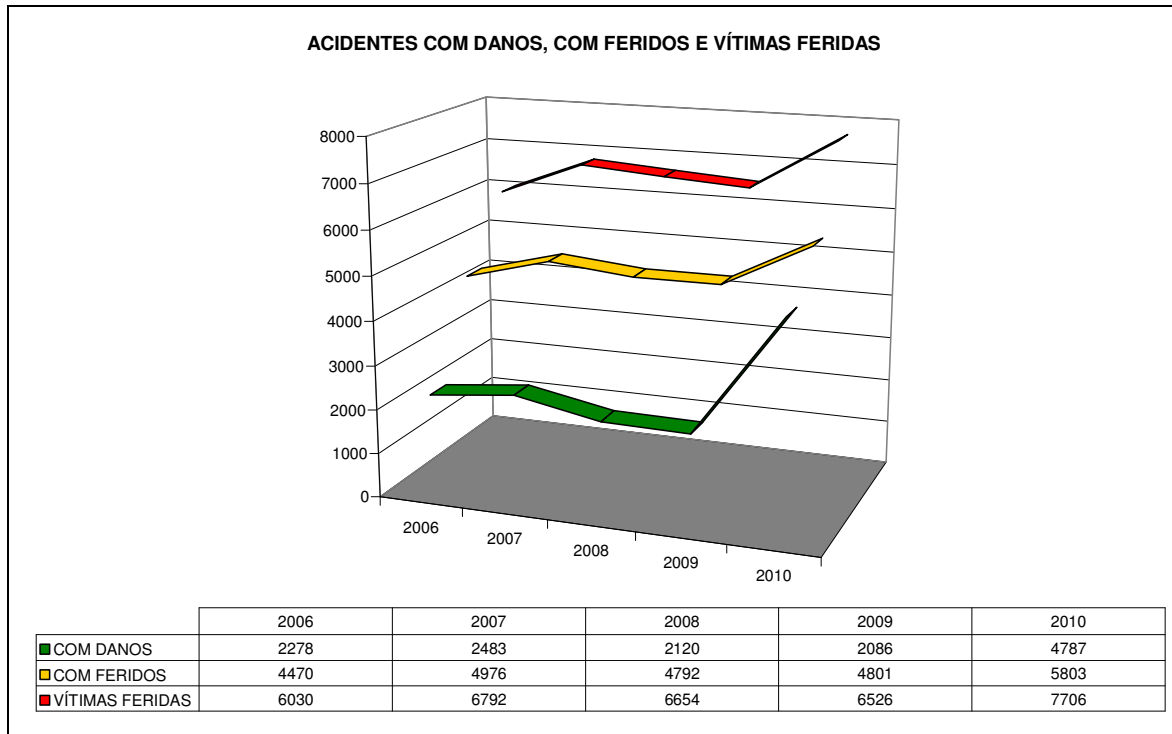
Código	Descrição	Qtde	% total
7455	Transitar em velocidade superior a máxima permitida em até 20%	2030	17
6920	Deixar de efetuar o registro no prazo de 30 dias	1713	14
5550	Estacionar o veículo em locais e horários proibidos pela legislação	1356	11
6050	Avançar o sinal vermelho	1198	10
7366	Dirigir utilizando fone de ouvido/aparelho sonoro/celular	1141	9
5452	Estacionar o veículo sobre o passeio ou faixa de pedestres	535	4
7463	Transitar em velocidade superior a máxima permitida em mais de 20% até 50%	521	4
5185	Deixar o condutor ou passageiro de usar o cinto de segurança	463	4
Total de infrações cometidas em dezembro, em Campo Grande		12035	

ACOMPANHAMENTO GRÁFICO

MENSAL (ÚLTIMOS 12 MESES)



ANUAL (ÚLTIMOS 5 ANOS)



Dados atualizados até dezembro/2010.

